



ประกาศองค์การบริหารส่วนตำบลโพนงาม
เรื่อง รายงานผลการประเมินมาตรฐานขั้นต่ำการจัดบริการสาธารณสุขของ อบต. ประจำปี ๒๕๖๗

ด้วย สำนักปลัดสำนักนายกรัฐมนตรี มีมติให้สำนักงานคณะกรรมการการกระจายอำนาจให้แก่องค์กรปกครองส่วนท้องถิ่น (สำนักงาน ก.ก.ล.) ดำเนินการประเมินมาตรฐานขั้นต่ำการจัดบริการสาธารณสุขขององค์กรปกครองส่วนท้องถิ่น ประจำปี ๒๕๖๗ โดยให้องค์กรปกครองส่วนท้องถิ่น พัฒนาประสิทธิภาพการบริการสาธารณสุขตามภารกิจหน้าที่และภารกิจที่ได้รับการถ่ายโอนให้มีคุณภาพและมาตรฐานสูงขึ้น และสามารถนำตัวชี้วัดและค่ามาตรฐานขั้นต่ำไปใช้ในการวางแผนจัดทำโครงการหรือกิจกรรมการจัดบริการสาธารณสุขให้มีประสิทธิภาพและนำผลการประเมินไปพัฒนาคุณภาพการจัดบริการสาธารณสุขให้ตอบสนองความต้องการของประชาชนในพื้นที่ได้ตามแบบประเมินมาตรฐานขั้นต่ำการจัดการบริการสาธารณสุขของ อบต. ประจำปีงบประมาณ ๒๕๖๗ ประกอบด้วยแบบรวบรวมข้อมูลพื้นฐานทั่วไปของ อบต. (แบบ อบต. ๑) ทั้งหมด ๘ ด้าน ๓๐ ตัวชี้วัด และแบบรวบรวมข้อมูลผลการจัดบริการสาธารณสุขของ อบต. (แบบ อบต. ๒) ประกอบด้วยแบบ อบต. ๒-๑ ถึง แบบ อบต. ๒-๖ สำหรับการรวบรวมข้อมูลผลการจัดบริการสาธารณสุขของ อบต. จำนวน ๘ ด้าน ๖๑ ตัวชี้วัด

บัดนี้ องค์การบริหารส่วนตำบลโพนงาม ได้ดำเนินการบันทึกข้อมูลเข้าระบบตามแบบประเมินมาตรฐานขั้นต่ำการจัดบริการสาธารณสุขของ อบต. ประจำปีงบประมาณ ๒๕๖๗ และนำส่งข้อมูลแบบสอบถามให้สำนักงานคณะกรรมการการกระจายอำนาจให้แก่องค์กรการปกครองท้องถิ่นเรียบร้อยแล้ว จึงรายงานให้ประชาชนทราบโดยทั่วกัน ทั้งนี้ สามารถศึกษารายละเอียด เพิ่มเติมได้ที่ <https://www.phongam.go.th>

จึงประกาศให้ทราบโดยทั่วกัน

ประกาศ ณ วันที่ ๑ เดือน กรกฎาคม พ.ศ.๒๕๖๗

(นายสุนันท์ บุญใบ)

นายกองค์การบริหารส่วนตำบลโพนงาม



การประเมินมาตรฐานขั้นต้นการจัดการจัดการบริหารสาธารณสุขขององค์กรของส่วนท้องถิ่น ประจำปี 2567

สำนักงานปลัดสำนักนายกรัฐมนตรี

ข้อมติกรมอนามัยเจ้าหน้าที่
ประเมินมาตรฐาน

ขั้นตอนที่ 1
กติกข้อมติพื้นฐาน

ขั้นตอนที่ 2
ประเมินการให้บริการสาธารณสุข

- แบบสอบถามที่ 2-1
- แบบสอบถามที่ 2-2
- แบบสอบถามที่ 2-3
- แบบสอบถามที่ 2-4
- แบบสอบถามที่ 2-5
- แบบสอบถามที่ 2-6

ความเป็นลดแบบรวบรวมข้อมูลและ
คู่มือการใช้งาน

- ทรัพยากรบุคคลที่มีอยู่
- ทรัพยากรบุคลากรประเมินตนเอง
- หน่วยงานผลการประเมินรายงาน
- ข้อคิดเห็น ข้อเสนอแนะ
- คู่มือคู่มือหลัก
- องค์ความรู้, นน

--- เลือกด้าน ---		▼ ค้นหา				
สรุปผลประเมินการบริการสาธารณสุข	นบริการสาธารณสุข	ค่าเป้าหมาย (%)	การประเมิน (1)	การบริการสาธารณสุข (2)	การประเมิน (2) เทียบกับ (1) %	ผลการประเมิน
ด้านที่ 1 โครงสร้างพื้นฐาน และ ด้านที่ 2 สิ่งแวดล้อม						
1.ด้านโครงสร้างพื้นฐาน						
1. ร้อยละของจำนวนถนนลาดยางในความรับผิดชอบทั้งหมดของ อบต. ที่ได้รับการบำรุงรักษาให้อยู่ในสภาพที่ใช้งานได้ปกติ	80	1000	19676	19676	1967.6	สูงกว่าค่าเป้าหมาย
2. ร้อยละของจำนวนถนนคอนกรีตในความรับผิดชอบทั้งหมดของ อบต. ที่ได้รับการบำรุงรักษาให้อยู่ในสภาพที่ใช้งานได้ปกติ	80	2252	43731	43731	1941.87	สูงกว่าค่าเป้าหมาย
3. ร้อยละของจำนวนจุดอันตรายที่เกิดอุบัติเหตุบ่อยครั้งทางจราจรทางบกในเขต อบต. ที่ได้รับการพัฒนามา ปรับปรุง หรือแก้ไขให้ปลอดภัย	75	0	-	-	-	ไม่มีบริการสาธารณสุข
4. จำนวนครั้งที่ อบต. ดำเนินการจัดกิจกรรมในการณรงค์ประชาสัมพันธ์ เพื่อลดการเกิดอุบัติเหตุบนท้องถนน	3	3	-	-	-	ไม่ได้ดำเนินการในเชิงปริมาณ พ.ศ
5. ร้อยละของจำนวนไฟส่องสว่างในความรับผิดชอบในเขตของ อบต. ที่ได้รับการบำรุงรักษาให้อยู่ในสภาพที่ใช้งานได้ปกติ	100	0	-	-	-	ไม่มีบริการสาธารณสุข
6. ร้อยละของจำนวนสถานทางคลอง หรือลำธาร สาธารณะ หรือแหล่งน้ำสาธารณะ หรือพื้นที่พังกาหรือแก่งสิ่ง ในความรับผิดชอบของ อบต. ที่ได้รับการดูแลรักษาให้สามารถไหลผ่านได้ไม่ติดขัดหรือให้อยู่ในสภาพที่ใช้งานได้ปกติ	90	0	-	-	-	ไม่มีบริการสาธารณสุข
7. ร้อยละของจำนวนเครื่องสูบน้ำ ที่อยู่ในความรับผิดชอบของ อบต. ที่ได้รับการบำรุงรักษาให้อยู่ในสภาพที่ใช้งานได้ปกติ	95	0	-	-	-	ไม่มีบริการสาธารณสุข
8. ร้อยละของจำนวนคลองส่งน้ำที่อยู่ในความรับผิดชอบของ อบต. ที่ได้รับการบำรุงรักษาให้อยู่ในสภาพที่ใช้งานได้ปกติ	90	0	-	-	-	ไม่มีบริการสาธารณสุข
9. ร้อยละของจำนวนระบบประปาหมู่บ้านที่อยู่ในพื้นที่ อบต. ที่บริหารโดย อบต. และรวมถึงที่บริหารโดยคณะกรรมการบริหารกิจการประปา ที่ได้รับการบำรุงรักษาให้อยู่ในสภาพที่ใช้งานได้ปกติ	95	0	-	-	-	ไม่มีบริการสาธารณสุข
10. จำนวนครั้งในการประเมินความพึงพอใจของประชาชนต่อการจัดบริการสาธารณสุข ด้านโครงสร้างพื้นฐานของ อบต.	1	1	-	-	-	ไม่ได้ดำเนินการในเชิงปริมาณ พ.ศ
2. ด้านการผังเมือง						
11. จำนวนผังเมืองที่ อบต. ได้มีการจัดทำโดย อบต. ดำเนินการเอง หรือ อบต. ดำเนินการร่วมกับกรมโยธาธิการและผังเมือง	1	1	-	-	-	ไม่ได้ดำเนินการในเชิงปริมาณ พ.ศ
12. จำนวนครั้งในการส่งเสริมและสร้างการมีส่วนร่วมของประชาชนในการวางผังเมือง ผ่านกระบวนการรับฟังความคิดเห็น โดย อบต. ดำเนิน	1	1	-	-	-	ไม่ได้ดำเนินการในเชิงปริมาณ พ.ศ

การเอง หรือ อบต. ดำเนินการร่วมกับกรมโยธาธิการและผังเมือง	1	1	-	-	ไม่ได้ดำเนินการ ในปีงบประมาณ พ.ศ.
13. จำนวนครั้งในการให้ความรู้แก่ประชาชนเกี่ยวกับความคุ้มครองประโยชน์ที่ดิน ให้เป็นไปตามผังเมือง โดย อบต. ดำเนินการเอง หรือ อบต. ดำเนินการร่วมกับกรมโยธาธิการ และผังเมือง	2	2	10	500	สูงกว่าเป้าหมาย
14. จำนวนครั้งในการส่งเสริมให้ความรู้แก่ประชาชนเกี่ยวกับการควบคุมอาคาร และการร่วมมือกันความแข็งแรงต่าง ๆ ในอาคารสูงหรืออาคารที่มีความเสี่ยงภัย หรือในชุมชน เช่น การซ่อมฝ้าเพดาน การซ่อมหลังคา ฝ้ากันน้ำ โดย อบต. ดำเนินการเอง หรือ อบต. ดำเนินการร่วมกับกรมโยธาธิการและผังเมือง	1	1	-	-	ไม่ได้ดำเนินการ ในปีงบประมาณ พ.ศ.
15. จำนวนครั้งในการให้ความรู้ ให้คำแนะนำ ปรึกษา แก่ประชาชน หรือผู้ประกอบการในการออกแบบอาคารก่อสร้างอาคารให้ตรงกันข้อกำหนดของการใช้ประโยชน์ที่ดินในพื้นที่ โดย อบต. ดำเนินการเอง หรือ อบต. ดำเนินการร่วมกับกรมโยธาธิการและผังเมือง	1	1	-	-	ไม่ได้ดำเนินการ ในปีงบประมาณ พ.ศ.
16. จำนวนครั้งในการจัดเก็บข้อมูลการประเมินผลผังเพื่อจัดทำรายงานการประเมินผล การเปลี่ยนแปลงสภาพการและสิ่งแวดล้อมการใช้บังคับผังเมือง โดย อบต. ดำเนินการเอง หรือ อบต. ดำเนินการร่วมกับกรมโยธาธิการและผังเมือง	1	1	-	-	ไม่ได้ดำเนินการ ในปีงบประมาณ พ.ศ.
17. จำนวนครั้งในการประเมินความพึงพอใจของประชาชนต่อการจัดบริการสาธารณะ ด้านการผังเมืองของ อบต.	1	1	-	-	ไม่ได้ดำเนินการ ในปีงบประมาณ พ.ศ.

ด้านที่ 3 ด้านสาธารณสุข บริการทางสังคม และคุณภาพชีวิต

3. ด้านสาธารณสุข บริการทางสังคม และคุณภาพชีวิต	90	84	84	100	สูงกว่าเป้าหมาย
18. ร้อยละของจำนวนผู้สูงอายุที่มีปัญหาด้านสุขภาพ หรือป่วยติดเตียงที่ได้รับการดูแล และมี การติดตามผล หรือการออกเยี่ยมบ้านในไฟคำ และเข้า ปรึกษา ปัญหาสุขภาพให้แก่ผู้สูงอายุจาก อบต.	2	2	2	100	เท่ากับเป้าหมาย
19. จำนวนโครงการหรือกิจกรรมที่ อบต. ดำเนิน การส่งเสริมสุขภาพผู้สูงอายุที่มีปัญหาเกี่ยวกับสุขภาพ หรือป่วยติดเตียง	60	62	62	100	สูงกว่าเป้าหมาย
20. ร้อยละของจำนวนผู้สูงอายุที่เป็นสมาชิกใน ชมรม สมาคม ศูนย์บริการทางสังคม หรือโรงเรียนผู้สูงอายุที่อยู่ในความรับผิดชอบของ อบต. ที่เข้าร่วมกิจกรรมต่าง ๆ ศึกษารวม สมาคม ศูนย์บริการทางสังคม หรือโรงเรียนผู้สูงอายุ ที่อยู่ในความรับผิดชอบของ อบต. จัดขึ้น	2	2	12	600	สูงกว่าเป้าหมาย
21. จำนวนโครงการหรือกิจกรรมที่ อบต. ดำเนิน การ หรือให้การสนับสนุนในการจัดกิจกรรม นันทนาการต่าง ๆ หรือส่งเสริมการออกกำลังกายให้แก่ผู้สูงอายุ	2	2	2	100	เท่ากับเป้าหมาย
22. จำนวนโครงการหรือกิจกรรมที่ อบต. ดำเนิน การ หรือให้การสนับสนุนในการพัฒนาอาชีพและการส่งเสริมเพิ่มรายได้ให้แก่ผู้สูงอายุ	80	50	50	100	สูงกว่าเป้าหมาย
23. ร้อยละของจำนวนผู้สูงอายุที่หากไร้ที่อยู่ในภาวะพึ่งพิงในพื้นที่ อบต. ที่ขอรับการช่วยเหลือจาก อบต. และได้รับการดูแลช่วยเหลือจาก อบต. หรือ อบต.ประสานงาน ส่งต่อหน่วยงานที่เกี่ยวข้องให้ดำเนินการสงเคราะห์หรือฟื้นฟู หรือ อบต. ประสานงานและสงเคราะห์ให้เข้าสู่สถานสงเคราะห์คนชรา	100	50	50	100	เท่ากับเป้าหมาย
24. ร้อยละของจำนวนผู้พิการ ผู้ยากไร้ที่ด้อยโอกาสในพื้นที่ อบต. ที่ขอรับการช่วยเหลือจาก					

อบต. และได้รับการช่วยเหลือสนับสนุนหรือประสานหน่วยงานส่วนท้องถิ่นที่เกี่ยวข้องให้ดำเนินการช่วยเหลือสนับสนุนปัจจัยในการดำรงชีพ																					
25. จำนวนโครงการหรือกิจกรรมที่ อบต. ดำเนินการในส่งเสริม ป้องกัน ความรุนแรงทางเพศ ป้องกันโรคประจําถิ่น การแพร่ระบาดของโรคติดต่อ รวมทั้งการป้องกัน ความคุมกลุ่มโรคไม่ติดต่อเรื้อรัง NCDs (Non-communicable diseases) เกี่ยวกับพฤติกรรมการใช้ชีวิต การรับประทานอาหาร ความเครียด เช่น โรคเบาหวาน โรคความดันสูง โรคไขมันในเลือดสูง เป็นต้น	2	2	12	600																	สูงกว่าเป้าหมาย
26. ร้อยละของจำนวนสัตว์ในพื้นที่ อบต. ที่ได้รับการสำรวจ ชี้นทะเบียนสัตว์ และฉีดวัคซีนป้องกันโรคพิษสุนัขบ้า หรือทำหมันตามโครงการสัตว์ปลอดโรค คนปลอดภัย จากโรคพิษสุนัขบ้า ที่ อบต. ดำเนินการเอง หรือ ร่วมดำเนินการกับส่วนราชการ	100	2566	6240	243.18																	สูงกว่าเป้าหมาย
27. จำนวนโครงการหรือกิจกรรมที่ อบต. ดำเนินการเอง หรือร่วมดำเนินการกับส่วนราชการ ในการตรวจสุขภาพลดอาหาร หรือสถานประกอบการอาหารในพื้นที่	2	2	-	-																	ไม่ได้ดำเนินการ ในช่วงประมาณ พ.ศ
28. จำนวนครั้งในการประเมินความพึงพอใจของประชาชนต่อการจัดบริการสาธารณะ ด้านสาธารณสุข บริการทางสังคม และคุณภาพชีวิตของ อบต.	1	1	-	-																	ไม่ได้ดำเนินการ ในช่วงประมาณ พ.ศ

ด้านที่ 4 ด้านการศึกษา

ด้านที่ 4 การศึกษา

29. ร้อยละของจำนวนศูนย์พัฒนาเด็กเล็กในสังกัด อบต. ที่ผ่านการประเมินมาตรฐานสถานพัฒนาเด็กปฐมวัยแห่งชาติ	100	6	6	100																	เท่ากับเป้าหมาย
30. ร้อยละของจำนวนเด็กในศูนย์พัฒนาเด็กเล็กและเด็กในโรงเรียนอนุบาล และเด็กในโรงเรียนประถมศึกษาในสังกัด อบต. รวมถึงเด็กนักเรียนในโรงเรียนในสังกัดอื่นที่ อบต. ให้การสนับสนุนหรืออุดหนุนให้ได้รับอาหารเสริม (นม) ครบถ้วน	100	1263	213	16.86																	การพัฒนาใน อนาคต
31. ร้อยละของจำนวนเด็กในศูนย์พัฒนาเด็กเล็กและเด็กในโรงเรียนอนุบาล และเด็กในโรงเรียนประถมศึกษา ในสังกัด อบต. รวมถึงเด็กนักเรียนในโรงเรียนในสังกัดอื่นที่ อบต. ให้การสนับสนุนหรืออุดหนุนให้ได้รับอาหารกลางวันที่มีคุณค่าทางโภชนาการครบถ้วน	100	1263	1263	100																	เท่ากับเป้าหมาย
32. ร้อยละของจำนวนเด็กด้อยโอกาส เด็กพิการ ที่ได้รับการสนับสนุนด้านการศึกษา หรือค่าตอบแทน หรือวัสดุอุปกรณ์จาก อบต.	100	0	-	-																	ไม่มีบริการ สาธารณะ
33. จำนวนโครงการหรือกิจกรรมที่ อบต. ดำเนินการ หรือให้การสนับสนุนในการส่งเสริมอาชีพ หรือวิชาชีพ ให้แก่นักเรียนในโรงเรียนในสังกัด อบต. รวมถึงนักเรียนในโรงเรียนในสังกัดอื่นที่ อบต. ให้การสนับสนุนหรืออุดหนุน	2	2	-	-																	ไม่ได้ดำเนินการ ในช่วงประมาณ พ.ศ
34. จำนวนโครงการหรือกิจกรรมที่ อบต. ดำเนินการ หรือให้การสนับสนุน ในการส่งเสริมการเรียนรู้เกี่ยวกับเทคโนโลยี วิทยาศาสตร์ พืชชะคมพิวเตอร์ หรือการทำทันโลกดิจิทัล ให้แก่นักเรียนในโรงเรียนในสังกัด อบต. รวมถึงนักเรียนในโรงเรียนในสังกัดอื่นที่ อบต. ให้การสนับสนุนหรืออุดหนุน	2	2	-	-																	ไม่ได้ดำเนินการ ในช่วงประมาณ พ.ศ
35. จำนวนโครงการหรือกิจกรรมที่ อบต. ดำเนินการ หรือให้การสนับสนุนในการส่งเสริมการสอนภาษาต่างประเทศให้แก่นักเรียน ในโรงเรียนใน	2	2	-	-																	ไม่ได้ดำเนินการ ในช่วงประมาณ พ.ศ

สังกัดของ อบต. รวมถึงนักเรียนในโรงเรียนในสังกัดอื่นที่ อบต. ให้การสนับสนุนหรืออุดหนุน

36. จำนวนครั้งในภาคเรียนเป็นความพึงพอใจของประชาชนต่อการจัดบริการสาธารณะ ด้านการศึกษาของ อบต.

1	1	-	-	-	ไม่ได้ดำเนินการ ในปีงบประมาณ พ.ศ.
---	---	---	---	---	---

ด้านที่ 5 ด้านการจัดระเบียบชุมชนและการรักษาความสงบปลอดภัย

ด้านที่ 5 การจัดระเบียบชุมชนและการรักษาความสงบปลอดภัย

37. จำนวนแผนป้องกันและบรรเทาสาธารณภัยประเภทสำคัญที่เกิดขึ้นในพื้นที่ ที่ อบต. ได้ดำเนินการ	2	2	9	450	สูงกว่าค่าเป้าหมาย
38. ร้อยละของจำนวนอาสาสมัครป้องกันภัยฝ่ายพลเรือน (อปพร.) ที่ อบต. สนับสนุนจัดตั้งขึ้น รวมทั้ง จำนวนอาสาสมัครป้องกัน สาธารณภัยของมูลนิธิ สมาคม ชมเชิก ชมรม หรืออื่น ๆ ที่ตั้งขึ้นถูกต้องตามกฎหมายในเขตพื้นที่	2	14095	50	0.35	การพัฒนาใน อนาคต
39. ร้อยละของจำนวนกล้องโทรทัศน์วงจรปิด (CCTV) ด้านความปลอดภัยของ อบต. ที่ติดตั้งในพื้นที่สาธารณะที่ชำรุดเสียหาย และสามารถซ่อมแซมให้ใช้งานได้ปกติ 24 ชั่วโมง	100	0	-	-	ไม่มีบริการ สาธารณะ
40. จำนวนศูนย์หรือช่องทางรับเรื่องราวร้องทุกข์ต่าง ๆ เช่น ศูนย์ไกล่เกลี่ยข้อพิพาท ศูนย์ยุติธรรมชุมชน ศูนย์บริการประชาชน ศูนย์ดำรงธรรม ศูนย์ one stop service ศูนย์ส่งเสริมการมีส่วนร่วมของประชาชน หรือจากช่องทางสื่อออนไลน์อื่น ๆ ที่ อบต. จัดให้หรือดำเนินการ	2	2	4	200	สูงกว่าค่าเป้าหมาย
41. ร้อยละของจำนวนเรื่องราวร้องทุกข์ต่าง ๆ ของประชาชน จากศูนย์รับเรื่องราวร้องทุกข์ ศูนย์ไกล่เกลี่ยข้อพิพาท ศูนย์ยุติธรรมชุมชน ศูนย์บริการประชาชน ศูนย์ดำรงธรรม ศูนย์ one stop service ศูนย์ส่งเสริมการมีส่วนร่วมของประชาชน หรือจากช่องทางสื่อออนไลน์อื่น ๆ ที่ส่งให้ อบต. ดำเนินการ และได้รับการแก้ไขปัญหา หรือได้รับการให้ความช่วยเหลือจาก อบต. หรือ อบต. ประสานงานส่งต่อหน่วยงานที่เกี่ยวข้องดำเนินการต่อไป	100	7	1	14.29	การพัฒนาใน อนาคต
42. จำนวนครั้งในการประเมินความพึงพอใจของประชาชนต่อการจัดบริการสาธารณะ ด้านการจัดระเบียบชุมชนและการรักษาความสงบปลอดภัยของ อบต.	1	1	-	-	ไม่ได้ดำเนินการ ในปีงบประมาณ พ.ศ.

ด้านที่ 6 ด้านการส่งเสริมเศรษฐกิจชุมชน อาชีพ การท่องเที่ยว และการลงทุน

ด้านที่ 6 การส่งเสริมเศรษฐกิจชุมชน อาชีพ การท่องเที่ยว และการลงทุน

43. ร้อยละของจำนวนกลุ่มอาชีพต่าง ๆ เช่น กลุ่มเกษตรกร กลุ่มวิสาหกิจชุมชน กลุ่มแปรรูป การผลิต กลุ่มการท่องเที่ยว กลุ่มอาชีพใหม่ ฯลฯ ที่ อบต. ดำเนินการส่งเสริม หรือให้การสนับสนุนให้สามารถดำเนินการได้อย่างยั่งยืน และมีรายได้ต่อเนื่อง	90	15	4	26.67	การพัฒนาใน อนาคต
44. จำนวนโครงการหรือกิจกรรมที่ อบต. ดำเนินการส่งเสริม หรือให้การสนับสนุน กลุ่มอาชีพต่าง ๆ เช่น กลุ่มเกษตรกร กลุ่มวิสาหกิจชุมชน กลุ่มแปรรูปการผลิต กลุ่มการท่องเที่ยว กลุ่มอาชีพใหม่ ฯลฯ ให้สามารถดำเนินการได้อย่างยั่งยืน และมีรายได้ต่อเนื่อง	2	2	4	200	สูงกว่าค่าเป้าหมาย
45. จำนวนโครงการหรือกิจกรรมที่ อบต. ดำเนินการส่งเสริม หรือให้การสนับสนุน จัดให้มีศูนย์แสดงสินค้าชุมชน ศูนย์จำหน่ายสินค้า ตลาดนัด ตลาดชุมชน ถนนคนเดิน ถนนวัฒนธรรม ตลาดน้ำ หรือตลาดเก่า	2	2	1	50	การพัฒนาใน อนาคต

46. จำนวนโครงการหรือกิจกรรมที่ อนุมัติ ดำเนินการ หรือให้การสนับสนุน ในการปรับปรุงซ่อมแซม บำรุงรักษา และฟื้นฟู แหล่งท่องเที่ยวให้มีสภาพที่เหมาะสมต่อการท่องเที่ยว	2	2	1	50	การพัฒนาในอนาคต
47. จำนวนโครงการหรือกิจกรรมที่ อนุมัติ ดำเนินการ หรือให้การสนับสนุน ในการกระตั้น หรือส่งเสริมการท่องเที่ยว และการให้ความรู้เกี่ยวกับประวัติศาสตร์ความเป็นมาของแหล่งท่องเที่ยว	2	2	-	-	ไม่ได้ดำเนินการในปีงบประมาณ พ.ศ.
48. จำนวนช่องทางหรือแหล่งเผยแพร่ข้อมูลเกี่ยวกับการได้บริการ หรือแนะนำในการขอใบอนุญาติ จดทะเบียนพาณิชย์ หรือการส่งเสริมการลงทุนในพื้นที่ ทั้งการได้บริการ หรือแนะนำที่สำนักงาน อนุมัติ โดยตรง หรือให้คำแนะนำผ่านทางสื่อออนไลน์ เช่น เว็บบอร์ด หรือเฟซบุ๊ก หรือผ่านช่องทางสื่อออนไลน์อื่น ๆ	2	2	-	-	ไม่ได้ดำเนินการในปีงบประมาณ พ.ศ.
49. จำนวนครั้งในการประเมินความพึงพอใจของประชาชนต่อการบริการสาธารณะ ด้านการส่งเสริมเศรษฐกิจชุมชน อาชีพการท่องเที่ยว และการลงทุนของ อนุมัติ.	1	1	4	400	สูงกว่าค่าเป้าหมาย

ด้านที่ 7 ด้านการจัดการทรัพยากรธรรมชาติและสิ่งแวดล้อม และ ด้านที่ 8 ด้านการส่งเสริมศิลปะ วัฒนธรรม ภูมิปัญญาชาวบ้าน และโบราณสถาน

ด้านที่ 7 การจัดการทรัพยากรธรรมชาติและสิ่งแวดล้อม

50. จำนวนโครงการหรือกิจกรรมที่ อนุมัติ ดำเนินการในการรณรงค์ประชาสัมพันธ์ การลดปริมาณขยะ หรือการคัดแยกขยะ	2	2	5	250	สูงกว่าค่าเป้าหมาย
51. ร้อยละของปริมาณขยะมูลฝอยในพื้นที่ อนุมัติ ที่ถูกกำจัดอย่างถูกต้องลักษณะ ตามกฎ ระเบียบ ขั้นตอนตามหลักวิชาการของกระทรวงสาธารณสุข หรือหน่วยงานอื่นที่เกี่ยวข้อง	95	1120	478.961	42.76	การพัฒนาในอนาคต
52. ร้อยละของปริมาณขยะอันตราย และขยะติดเชื้อในพื้นที่ อนุมัติ. ที่ถูกส่งต่อไปกำจัดอย่างถูกต้อง	95	1	2.6	260	สูงกว่าค่าเป้าหมาย
53. จำนวนโครงการหรือกิจกรรมที่ อนุมัติ ดำเนินการในการส่งเสริมการปลูกต้นไม้ การอนุรักษ์ดูแลรักษาป่า หรือขยายขนาดฝั่ง หรือการจัดการเกี่ยวกับปัญหาน้ำเน่าเสีย	2	2	3	150	สูงกว่าค่าเป้าหมาย
54. จำนวนโครงการหรือกิจกรรมที่ อนุมัติ ดำเนินการในการจัดอบรมหรือประชาสัมพันธ์ให้ความรู้แก่ประชาชนเกี่ยวกับการดูแลรักษาป่า กับจากไฟฟ้า การป้องกันไฟฟ้า การเผาในที่โล่ง ภัยจากการเผาในที่โล่ง หรือการทำแนวกันไฟป่า	2	2	5	250	สูงกว่าค่าเป้าหมาย
55. จำนวนครั้งที่ อนุมัติ. จัดส่งอาสาสมัครป้องกันไฟป่าเข้าร่วมอบรมกับหน่วยงานที่เกี่ยวข้อง	1	1	-	-	ไม่ได้ดำเนินการในปีงบประมาณ พ.ศ.
56. จำนวนโครงการหรือกิจกรรมที่ อนุมัติ ดำเนินการในการรณรงค์ประชาสัมพันธ์ เพื่อป้องกันและลดค่าฝุ่น PM 2.5 และการลดมลพิษทางอากาศ	2	2	3	150	สูงกว่าค่าเป้าหมาย
57. จำนวนโครงการหรือกิจกรรมที่ อนุมัติ ดำเนินการในการรณรงค์การลดภาวะโลกร้อน และส่งเสริมการใช้พลังงานสะอาด	1	1	5	500	สูงกว่าค่าเป้าหมาย
58. จำนวนครั้งในการประเมินความพึงพอใจของประชาชนต่อการจัดบริการสาธารณะ ด้านการจัดการทรัพยากรธรรมชาติและสิ่งแวดล้อมของ อนุมัติ.	1	1	-	-	ไม่ได้ดำเนินการในปีงบประมาณ พ.ศ.


ด้านที่ 8 การส่งเสริมศิลปะ วัฒนธรรม ภูมิปัญญาชาวบ้าน และโบราณสถาน

59. จำนวนโครงการหรือกิจกรรมที่ อนุมัติ ดำเนินการ หรือสนับสนุนในการส่งเสริม หรืออนุรักษ์ ศิลปะ วัฒนธรรม ประเพณีท้องถิ่น หรือภูมิปัญญาชาวบ้าน	3	3	1	33.33	การพัฒนาในอนาคต
---	---	---	---	-------	-----------------

60. จำนวนแหล่งการเรียนรู้ในท้องถิ่น ในชุมชน เกี่ยวกับศิลปะ วัฒนธรรม ประเพณี ภูมิปัญญาท้องถิ่น และโบราณสถาน ที่ อบต. ดำเนินการหรือ ให้การส่งเสริมสนับสนุน	2	2	-	ไม่ได้ดำเนินการ ในงบประมาณ พ.ศ
61. จำนวนครั้งในการประเมินความพึงพอใจของ ประชาชนต่อการจัดบริการสาธารณะ ด้านการส่งเสริมศิลปะ วัฒนธรรม ภูมิปัญญาชาวบ้าน และ โบราณสถาน ของ อบต.	1	1	-	ไม่ได้ดำเนินการ ในงบประมาณ พ.ศ



:: สำนักงานคณะกรรมการการกระจายอำนาจให้แก่องค์กรปกครองส่วนท้องถิ่น สำนักงานปลัดสำนักนายกรัฐมนตรี ::





สำนักงานปลัดสำนักนายกรัฐมนตรี

องค์การบริหารส่วนตำบล โพนงาม

ชั้นคอมพิวเตอร์หมายเลขเจ้าหน้าที่

ชื่อเจ้าหน้าที่

ชื่อคอมพิวเตอร์

ชื่อคอมพิวเตอร์

ขั้นตอนที่ 2

ประเมินการให้บริการสาธารณะ

- แบบสอบถามที่ 2-1

- แบบสอบถามที่ 2-2

- แบบสอบถามที่ 2-3

- แบบสอบถามที่ 2-4

- แบบสอบถามที่ 2-5

- แบบสอบถามที่ 2-6

ดาวน์โหลดแบบรวมข้อมูลและ

คู่มือการใช้งาน

สรุปงาน ผลคะแนนประเมิน

ดูรายงานผลการประเมินตนเอง

- รายงานผลการประเมินตนเอง

ขอคืนเงิน ขอเลิกประเมิน

กลับสู่หน้าหลัก

ปิดการใช้งาน


การประเมินมาตรฐานขั้นต้นการให้บริการสาธารณะขององค์กรปกครองส่วนท้องถิ่น ประจำปี 2567

รายการข้อมูล	ส่งข้อมูลแบบสอบถาม		จำนวน	หน่วย	ประเภท	แหล่งข้อมูล		ไม่มีการ สาธารณะ
	จาก อบต.เอง (เลือก)	จาก แหล่งอื่น (เลือก)						
1.ด้านโครงสร้างพื้นฐาน								
1.1 จำนวนถนนลาดยางในความสำเร็จของ อบต. ทั้งหมด			19	กม.		<input checked="" type="radio"/>	<input type="radio"/>	<input type="checkbox"/>
คำอธิบาย								
1.2 จำนวนพื้นที่ความเสียหายของถนนลาดยางในความสำเร็จของ อบต. ที่ชำรุดเสียหายทั้งหมด			1000	ตร.ม.		<input checked="" type="radio"/>	<input type="radio"/>	<input type="checkbox"/>
คำอธิบาย								
1.3 จำนวนถนนคอนกรีตในความสำเร็จของ อบต. ทั้งหมด			61	กม.		<input checked="" type="radio"/>	<input type="radio"/>	<input type="checkbox"/>
คำอธิบาย								
1.4 จำนวนพื้นที่ความเสียหายของถนนคอนกรีตในความสำเร็จของ อบต. ที่ชำรุดเสียหายทั้งหมด			2252	ตร.ม.		<input checked="" type="radio"/>	<input type="radio"/>	<input type="checkbox"/>
คำอธิบาย								
1.5 จำนวนจุดอันตรายที่เกิดอุบัติเหตุบ่อยครั้งทางการจราจรทางบกในเขต อบต.				จุด				<input checked="" type="checkbox"/>
คำอธิบาย								
1.6 จำนวนไฟส่องสว่างที่อยู่ในความสำเร็จของในเขตของ อบต.			210	จุด		<input checked="" type="radio"/>	<input type="radio"/>	<input type="checkbox"/>
คำอธิบาย								
1.7 จำนวนไฟส่องสว่างที่อยู่ในความสำเร็จของในเขตของ อบต. ที่ชำรุดเสียหาย				จุด				<input checked="" type="checkbox"/>
คำอธิบาย								
1.8 จำนวนเสาทางหลวง หรือเสาสาธารณะ หรือเสาธงน้ำสาธารณะ หรือพื้นที่พังก้า หรือแก่งสิ่ง ในความสำเร็จของ อบต.			39	สาย		<input checked="" type="radio"/>	<input type="radio"/>	<input type="checkbox"/>
คำอธิบาย								
1.9 จำนวนเสาทางคลอง หรือเสาสาธารณะ หรือเสาธงน้ำสาธารณะ หรือพื้นที่พังก้า หรือแก่งสิ่ง ในความสำเร็จของ อบต. ที่ชำรุดเสียหาย ต้นเสา วัสดุต้น มีสิ่งกีดขวางทางน้ำ หรือถูกทุบ ทำให้อันตรายใช้งานได้ปกติ				สาย				<input checked="" type="checkbox"/>
คำอธิบาย								
1.10 จำนวนเครื่องสูบน้ำ ในความสำเร็จของ อบต.				เครื่อง				<input checked="" type="checkbox"/>
คำอธิบาย								
1.11 จำนวนเครื่องสูบน้ำ ในความสำเร็จของ อบต. ที่ชำรุดเสียหาย				เครื่อง				<input checked="" type="checkbox"/>
คำอธิบาย								
1.12 จำนวนคลองส่งน้ำที่อยู่ในความสำเร็จของ อบต.				แห่ง				<input checked="" type="checkbox"/>
คำอธิบาย								

<input checked="" type="checkbox"/>	1.13 จำนวนคลองส่งน้ำที่อยู่ในความรับผิดชอบของ อบต. ที่ชำรุดเสียหาย	แห่ง			
<input checked="" type="checkbox"/>	<u>คำอธิบาย</u>				
<input checked="" type="checkbox"/>	1.14 จำนวนระบบประปาหมู่บ้านที่อยู่ในพื้นที่ อบต. ที่บริหารโดย อบต. และรวมถึงที่บริหารโดยคณะกรรมการบริหารกิจการประปา	แห่ง			
<input checked="" type="checkbox"/>	<u>คำอธิบาย</u>				
<input checked="" type="checkbox"/>	1.15 จำนวนระบบประปาหมู่บ้านที่อยู่ในพื้นที่ อบต. ที่บริหารโดย อบต. และรวมถึงที่บริหารโดยคณะกรรมการบริหารกิจการประปา ที่ชำรุดเสียหาย	แห่ง			
<input checked="" type="checkbox"/>	<u>คำอธิบาย</u>				
	2. ด้านการผังเมือง				
	3. ด้านสาธารณสุข บริการทางสังคม และคุณภาพชีวิต				
<input type="checkbox"/>	3.1 จำนวนผู้สูงอายุที่มีปัญหาด้านสุขภาพหรือป่วยติดเตียงในพื้นที่ อบต.	คน	84	<input type="radio"/>	
<input type="checkbox"/>	<u>คำอธิบาย</u>				
<input type="checkbox"/>	3.2 จำนวนผู้สูงอายุที่เป็นสมาชิกในชมรม สมาคม ศูนย์บริการทางสังคม หรือโรงเรียนผู้สูงอายุที่อยู่ในความรับผิดชอบของ อบต.	คน	62	<input type="radio"/>	
<input type="checkbox"/>	<u>คำอธิบาย</u>				
<input type="checkbox"/>	3.3 จำนวนผู้สูงอายุที่แยกไว้ที่อยู่ในภาวะพึ่งพิงในพื้นที่ อบต. ที่ขอรับการช่วยเหลือจาก อบต.	คน	50	<input type="radio"/>	
<input type="checkbox"/>	<u>คำอธิบาย</u>				
<input type="checkbox"/>	3.4 จำนวนผู้พิการ ผู้ยากไร้ ที่ด้อยโอกาสในพื้นที่ อบต. ที่ขอรับการช่วยเหลือจาก อบต.	คน	50	<input type="radio"/>	
<input type="checkbox"/>	<u>คำอธิบาย</u>				
<input type="checkbox"/>	3.5 จำนวนสัตว์ที่ได้รับการสำรวจขึ้นทะเบียนสัตว์ในพื้นที่ของอบต.	ตัว	2566	<input type="radio"/>	
<input type="checkbox"/>	<u>คำอธิบาย</u>				
	4. ด้านการศึกษา				
<input type="checkbox"/>	4.1 จำนวนศูนย์พัฒนาเด็กเล็กในสังกัด อบต. ทั้งหมด	แห่ง	6	<input type="radio"/>	
<input type="checkbox"/>	<u>คำอธิบาย</u>				
<input type="checkbox"/>	4.2 จำนวนเด็กในศูนย์พัฒนาเด็กเล็กและเด็กใน โรงเรียนอนุบาล และเด็กในโรงเรียนประถมศึกษา ในสังกัด อบต. รวมถึง เด็กนักเรียนในโรงเรียนใน สังกัดอื่นที่ อบต. ให้การสนับสนุนหรืออุดหนุน	คน	1263	<input type="radio"/>	
<input checked="" type="checkbox"/>	<u>คำอธิบาย</u>				
<input checked="" type="checkbox"/>	4.3 จำนวนเด็กด้อยโอกาส เด็กพิการ ในพื้นที่ อบต. ที่มี การสำรวจ ตรวจสอบ หรือมีความประสงค์ขอรับการสนับสนุน ด้าน การศึกษา หรือด้านการเงิน หรือวัสดุอุปกรณ์จาก อบต.	คน		<input checked="" type="radio"/>	
<input checked="" type="checkbox"/>	<u>คำอธิบาย</u>				
	5. ด้านการจัดระเบียบชุมชนและการรักษาความปลอดภัย				
<input type="checkbox"/>	5.1 จำนวนประชากรในพื้นที่ อบต. ทั้งหมด	คน	14095	<input type="radio"/>	
<input type="checkbox"/>	<u>คำอธิบาย</u>				
<input type="checkbox"/>	5.2 จำนวนกล้องโทรทัศน์วงจรปิด (CCTV) ด้านความปลอดภัยของ อบต. ที่ติดตั้งในพื้นที่สาธารณะทั้งหมด	กล้อง	5	<input type="radio"/>	
<input checked="" type="checkbox"/>	<u>คำอธิบาย</u>				
<input checked="" type="checkbox"/>	5.3 จำนวนกล้องโทรทัศน์วงจรปิด (CCTV) ด้านความปลอดภัยของ อบต. ที่ติดตั้งในพื้นที่สาธารณะทั้งหมดที่ชำรุดเสียหาย	กล้อง		<input checked="" type="radio"/>	
<input type="checkbox"/>	<u>คำอธิบาย</u>				
<input type="checkbox"/>	5.4 จำนวนเรือตรวจราวจังหวัดต่าง ๆ ของประชาชน จากศูนย์เรือตรวจราวจังหวัด ศูนย์ใกล้เสียชีพา ศูนย์ยุติธรรมชุมชน ศูนย์รักษาประชาชน ศูนย์ตำรวจชน ศูนย์ one stop service ศูนย์ส่งเสริมการมีส่วนร่วมของประชาชน หรือจากช่องทางสื่อออนไลน์อื่น ๆ ที่ส่ง อบต. ดำเนินการ	เรื่อง	7	<input type="radio"/>	
<input type="checkbox"/>	<u>คำอธิบาย</u>				

6. ด้านการส่งเสริมเศรษฐกิจชุมชน อาชีพ การท่องเที่ยว และการลงทุน	กลุ่ม	15	<input checked="" type="radio"/>	<input type="radio"/>	<input type="checkbox"/>
6.1 จำนวนกลุ่มอาชีพต่าง ๆ เช่น กลุ่มเกษตรกร กลุ่มวิสาหกิจชุมชน กลุ่มแปรรูป การผลิต กลุ่มการท่องเที่ยว					
“ตา ในพื้นที่ อบต.					
<u>คำอธิบาย</u>					
7. ด้านการจัดการทรัพยากรธรรมชาติและสิ่งแวดล้อม	ด้าน	1120	<input checked="" type="radio"/>	<input type="radio"/>	<input type="checkbox"/>
7.1 ปริมาณขยะมูลฝอยทั้งหมดในพื้นที่ อบต.					
<u>คำอธิบาย</u>					
7.2 ปริมาณขยะอันตราย และขยะติดเชื้อทั้งหมดในพื้นที่ อบต.					
<u>คำอธิบาย</u>					
8. ด้านการส่งเสริมศิลปะ วัฒนธรรม ภูมิปัญญาชาวบ้าน และโบราณสถาน	ด้าน	1	<input checked="" type="radio"/>	<input type="radio"/>	<input type="checkbox"/>

บันทึกแบบสอบถาม



สงวนลิขสิทธิ์ - การนำข้อมูลไปเผยแพร่โดยไม่ได้รับอนุญาต อาจก่อให้เกิดความเสียหายได้



การประเมินมาตรฐานขั้นต่อการจัดการบริการสาธารณสุขขององค์กรปกครองส่วนท้องถิ่น ประจำปี 2567

สำนักงานปลัดสำนักนายกรัฐมนตรี

องค์การบริหารส่วนตำบล โพนงาม

ขั้นตอนการมอบหมายงานเจ้าหน้าที่
ประเมินมาตรฐานฯ

ขั้นตอนที่ 1
การออกข้อเสนข้พื้นฐาน

ขั้นตอนที่ 2
ประเมินการให้บริการสาธารณะ

- แบบสอบถามที่ 2-1
- แบบสอบถามที่ 2-2
- แบบสอบถามที่ 2-3
- แบบสอบถามที่ 2-4
- แบบสอบถามที่ 2-5
- แบบสอบถามที่ 2-6

ดาวน์โหลดแบบรวบรวมข้อมูลและ


คู่มือการใช้งาน

- สรุปจำนวน ผู้กรอกแบบประเมิน
- รายงานผลการประเมินตนเอง
- รายงานผลการประเมินรายแห่ง
- ข้อคัดค้าน ข้อเสนอแนะ
- กลุ่มส่งงานทั้งหมด
- ออกรายการประเมิน

รายละเอียด	จำนวน	ปีงบประมาณ	ปีงบประมาณ	ปีงบประมาณ	ปีงบประมาณ
รายละเอียด	จำนวน	ปีงบประมาณ	ปีงบประมาณ	ปีงบประมาณ	ปีงบประมาณ
1.ดำเนินการสร้างพื้นฐาน					
1.1 จำนวนพื้นที่ความเสียหายของถนนลาดยางในความรับผิดชอบทั้งหมดของ อบต. ที่ได้รับการบำรุงรักษาให้อยู่ในสภาพที่ใช้งานได้ปกติ	196000	19676	19676	196000	อบต. ดำเนินการเอง
คำอธิบาย					
1.2 จำนวนพื้นที่ความเสียหายของถนนคอนกรีตในความรับผิดชอบทั้งหมดของ อบต. ที่ได้รับการบำรุงรักษาให้อยู่ในสภาพที่ใช้งานได้ปกติ	191000	43731	43731	191000	อบต. ดำเนินการเอง
คำอธิบาย					
1.3 จำนวนรถอู่เตรายที่เกิดอุบัติเหตุบ่อยครั้งทางการจราจรทางบกในเขต อบต. ที่ได้รับการพัฒนาปรับปรุง หรือแก้ไขให้ปลอดภัย	จุด				
คำอธิบาย					
1.4 จำนวนครั้งที่ อบต. ดำเนินการจัดกิจกรรมในการรณรงค์ประชาสัมพันธ์ เพื่อมุ่งลดการเกิดอุบัติเหตุบนท้องถนน	ครั้ง				
คำอธิบาย					
1.5 จำนวนไฟล์ส่งสร้างในความรับผิดชอบในเขตทางของ อบต. ที่ได้รับการบำรุงรักษาให้อยู่ในสภาพที่ใช้งานได้ปกติ	จุด				
คำอธิบาย					
1.6 จำนวนสายทางคลอง หรือลำธารสาธารณะ หรือแหล่งน้ำสาธารณะ หรือพื้นที่พังกา หรือแก้มลิง ในความรับผิดชอบของ อบต. ที่ได้รับการดูแลรักษาให้สามารถไหลผ่านได้ไม่ติดขัด หรือให้อยู่ในสภาพที่ใช้งานได้ปกติ	สาย				
คำอธิบาย					
1.7 จำนวนเครื่องสูบน้ำ ที่อยู่ในความรับผิดชอบของ อบต. ที่ได้รับการบำรุงรักษาให้อยู่ในสภาพที่ใช้งานได้	เครื่อง				
คำอธิบาย					
1.8 จำนวนคลองส่งน้ำที่อยู่ในความรับผิดชอบของ อบต. ที่ได้รับการบำรุงรักษาให้อยู่ในสภาพที่ใช้งานได้	แห่ง				
คำอธิบาย					
1.9 จำนวนระบบประปาหมู่บ้านที่อยู่ในพื้นที่ อบต. ที่บริหารโดย อบต. และรวมถึงทั้งบริหารโดยคณะกรรมการบริหารกิจการประปา ที่ขาดเสียหยาและได้รับการบำรุงรักษาให้อยู่ในสภาพที่ใช้งานได้ปกติ	แห่ง				
คำอธิบาย					
1.10 จำนวนครั้งในการประเมินความพึงพอใจของประชาชนต่อการจัดการสาธารณะด้านโครงสร้างพื้นฐานของ อบต.	ครั้ง				
คำอธิบาย					
2. ด้านการส่งเสริม					
2.1 จำนวนส่งเมืองที่ อบต. ได้มีการจัดทำ โดย อบต. ดำเนินการเอง หรือ อบต. ดำเนินการร่วมกับกรมโยธาธิการและผังเมือง	ผัง				

คำอธิบาย				<input checked="" type="radio"/>
2.2 จำนวนครั้งในการส่งเสริมและสร้างการมีส่วนร่วมของประชาชนในการวางผังเมืองผ่านกระบวนการรับฟังความคิดเห็นโดย อบต. ดำเนินการเอง หรือ อบต. ดำเนินการร่วมกับกรมโยธาธิการและผังเมือง	ครั้ง	-	▼	<input checked="" type="radio"/>
คำอธิบาย				<input checked="" type="radio"/>
2.3 จำนวนครั้งในการให้ความรู้แก่ประชาชนเกี่ยวกับกระบวนการใช้ประโยชน์ที่ดินให้เป็นไปตามผังเมือง โดย อบต. ดำเนินการเอง หรือ อบต. ดำเนินการร่วมกับกรมโยธาธิการและผังเมือง	ครั้ง	-	▼	<input checked="" type="radio"/>
คำอธิบาย				<input checked="" type="radio"/>
2.4 จำนวนครั้งในการส่งเสริมให้ความรู้แก่ประชาชนเกี่ยวกับกระบวนการควบคุมอาคาร และการรับมือนอกความเสียด่าง ๆ ในอาคารสูงหรืออาคารที่มีความเสี่ยงภัย หรือ ในชุมชน เช่น การซ้อมหนีไฟ การซ้อมดับเพลิง แผ่นดินไหว โดย อบต. ดำเนินการเอง หรือ อบต. ดำเนินการร่วมกับกรมโยธาธิการและผังเมือง	ครั้ง	10	0	<input checked="" type="radio"/>
คำอธิบาย				<input checked="" type="radio"/>
2.5 จำนวนครั้งในการให้ความรู้ ให้คำแนะนำ ปรึกษา แก่ประชาชน หรือผู้ประกอบการ ในการออกใบอนุญาตก่อสร้างอาคารให้ตรงกับข้อกำหนดของการใช้ประโยชน์ที่ดินในพื้นที่ โดย อบต. ดำเนินการเอง หรือ อบต. ดำเนินการร่วมกับกรมโยธาธิการ และผังเมือง	ครั้ง	-	▼	<input checked="" type="radio"/>
คำอธิบาย				<input checked="" type="radio"/>
2.6 จำนวนครั้งในการจัดเก็บข้อมูลการประเมินผลส่งเพื่อจัดทำรายงาน การประเมินผลการเปลี่ยนแปลงสภาพการณและสิ่งแวดล้อมการใช้พื้นที่เมือง โดย อบต. ดำเนินการเอง หรือ อบต. ดำเนินการร่วมกับกรมโยธาธิการและผังเมือง	ครั้ง	-	▼	<input checked="" type="radio"/>
คำอธิบาย				<input checked="" type="radio"/>
2.7 จำนวนครั้งในการประเมินความพึงพอใจของประชาชนต่อการจัดการสาธารณูปโภคด้านการผังเมืองของ อบต.	ครั้ง	-	▼	<input checked="" type="radio"/>
คำอธิบาย				<input checked="" type="radio"/>

บันทึกแบบสอบถาม



:: สำนักงานคณะกรรมการกระจายอำนาจในองค์กรปกครองส่วนท้องถิ่น สำนักงานปลัดสำนักนายกรัฐมนตรี ::



สำนักงานปลัดสำนักนายกรัฐมนตรี

องค์การบริหารส่วนตำบล โพนงาม

ขั้นตอนการดำเนินงานเจ้าหน้าที่

ระดับตำบล

ขั้นตอนที่ 1

การก่อสร้างที่

ขั้นตอนที่ 2

ประเมินการให้บริการสาธารณะ

- แบบสอบถามที่ 2-1

- แบบสอบถามที่ 2-2

- แบบสอบถามที่ 2-3

- แบบสอบถามที่ 2-4

- แบบสอบถามที่ 2-5

- แบบสอบถามที่ 2-6

ตัวชี้วัดแบบรวบรวมข้อมูลและ

คู่มือการใช้งาน

สรุปจำนวน

- รายงานผลการประเมินตนเอง

- รายงานผลการประเมินตนเอง

- รายงานผลการประเมินตนเอง

- รายงานผลการประเมินตนเอง

- รายงานผลการประเมินตนเอง

- รายงานผลการประเมินตนเอง

- รายงานผลการประเมินตนเอง

- รายงานผลการประเมินตนเอง

- รายงานผลการประเมินตนเอง

- รายงานผลการประเมินตนเอง

- รายงานผลการประเมินตนเอง

- รายงานผลการประเมินตนเอง

- รายงานผลการประเมินตนเอง

- รายงานผลการประเมินตนเอง

- รายงานผลการประเมินตนเอง

- รายงานผลการประเมินตนเอง

- รายงานผลการประเมินตนเอง

- รายงานผลการประเมินตนเอง

- รายงานผลการประเมินตนเอง

- รายงานผลการประเมินตนเอง

- รายงานผลการประเมินตนเอง

- รายงานผลการประเมินตนเอง

- รายงานผลการประเมินตนเอง

- รายงานผลการประเมินตนเอง

- รายงานผลการประเมินตนเอง

- รายงานผลการประเมินตนเอง

- รายงานผลการประเมินตนเอง

- รายงานผลการประเมินตนเอง

- รายงานผลการประเมินตนเอง

- รายงานผลการประเมินตนเอง

- รายงานผลการประเมินตนเอง

- รายงานผลการประเมินตนเอง

- รายงานผลการประเมินตนเอง

- รายงานผลการประเมินตนเอง

- รายงานผลการประเมินตนเอง

การประเมินผลการดำเนินงานด้านการจัดการสาธารณสุขขององค์กรปกครองส่วนท้องถิ่น ประจำปี 2567

รายการข้อมูล	หน่วย	จำนวน	จำนวนงบประมาณ พ.ศ.2566(บาท)	รูปแบบ พ.ศ. 2566	ไม่ได้ดำเนินการ ใน งบประมาณ พ.ศ
ด้านที่ 3 ด้านสาธารณสุข บริการทางสังคม และคุณภาพชีวิต					
3. ด้านสาธารณสุข บริการทางสังคม และคุณภาพชีวิต					
3.1 จำนวนผู้สูงอายุที่มีปัญหาด้านสุขภาพหรือภัยอันตรายที่ได้รับการดูแล และมีการติดตามผลออก เยี่ยมบ้านให้คำแนะนำ บริการสุขภาพให้แก่อุสูงอายุจาก อบต.	คน	84	132000	อบต. ดำเนินการเอง	✓
คำอธิบาย					
3.2 จำนวนโครงการหรือกิจกรรมที่ อบต. ดำเนินการส่งเสริมสุขภาพผู้สูงอายุที่มีปัญหาเกี่ยวกับ สุขภาพ หรือภัยอันตราย	โครงการ หรือ กิจกรรม	2	93000	อบต. ดำเนินการเอง	✓
คำอธิบาย					
3.3 จำนวนผู้สูงอายุที่เป็นสมาชิกในชมรม สมาคม ศูนย์บริการทางสังคม หรือโรงเรียนผู้สูงอายุ ที่อยู่ใน ความรับผิดชอบของ อบต. ที่เข้าร่วมกิจกรรมต่าง ๆ ที่ชมรม สมาคม ศูนย์บริการทางสังคม หรือ โรงเรียนผู้สูงอายุที่อยู่ในความรับผิดชอบของ อบต. จัดขึ้น	คน	62	50000	อบต. ดำเนินการเอง	✓
คำอธิบาย					
3.4 จำนวนโครงการหรือกิจกรรมที่ อบต. ดำเนินการหรือให้การสนับสนุนในการจัดกิจกรรม นันทนาการต่าง ๆ หรือการออกกำลังกายให้แก่ผู้สูงอายุ	โครงการ หรือ กิจกรรม	12	50000	อบต. ดำเนินการเอง	✓
คำอธิบาย					
3.5 จำนวนโครงการหรือกิจกรรมที่ อบต. ดำเนินการ หรือให้การสนับสนุนในการพัฒนาอาชีพและการ ส่งเสริมเพิ่มรายได้ให้แก่ผู้สูงอายุ	โครงการ หรือ กิจกรรม	2	20000	อบต. ดำเนินการเอง	✓
คำอธิบาย					
3.6 จำนวนผู้สูงอายุที่ยากไร้ที่อยู่ในภาวะพึ่งพิงในพื้นที่ อบต. ที่ขอรับการช่วยเหลือจาก อบต. และ ได้รับการดูแลช่วยเหลือจาก อบต. หรือ อบต. ประสานงานส่งต่อหน่วยงานที่เกี่ยวข้องให้ดำเนินการ สงเคราะห์หรือฟื้นฟู หรือ อบต. ประสานงานและสงเคราะห์ ให้เข้าสู่สถานสงเคราะห์คนชรา	คน	50	50000	อบต. ดำเนินการเอง	✓
คำอธิบาย					
3.7 จำนวนผู้พิการ ผู้ยากไร้ที่อยู่อาศัยในพื้นที่ อบต. ที่ขอรับการช่วยเหลือจาก อบต. และได้รับการ ช่วยเหลือสนับสนุนหรือประสานหน่วยงานส่งต่อหน่วยงาน ที่เกี่ยวข้องให้ดำเนินการช่วยเหลือ สนับสนุนปัจจัยในการดำรงชีพ	คน	50	50000	อบต. ดำเนินการเอง	✓
คำอธิบาย					
3.8 จำนวนโครงการหรือกิจกรรมที่ อบต. ดำเนินการในการส่งเสริม ป้องกัน ความคน เฝ้าระวังป้องกัน โรคประจำถิ่น หรือการแพร่ระบาดของโรคติดต่อ รวมถึงการป้องกัน ความคน กลุ่มโรคติดต่อเรื้อรัง NCDs (Non-communicable diseases) เกี่ยวกับพฤติกรรมการใช้ชีวิต การรับประทานอาหาร ความเครียด เช่น โรคเบาหวาน โรคความดันสูง โรคไขมันในเลือดสูง เป็นต้น	โครงการ หรือ กิจกรรม	12	277480	อบต. ดำเนินการเอง	✓
คำอธิบาย					
3.9 จำนวนเมล็ดในพื้นที่ อบต. ที่ได้รับการสำรวจ ขึ้นทะเบียนสัตว์ และฉีดวัคซีนป้องกันโรคพิษสุนัข บ้า หรือทำหมันตามโครงการสัตว์ปลอดโรค คนปลอดภัย จากโรคพิษสุนัขบ้า ที่ อบต. ดำเนินการเอง หรือร่วมดำเนินการกับส่วนราชการ	ตัว	6240	50000	อบต. ดำเนินการเอง	✓

คำอธิบาย

3.10 จำนวนโครงการหรือกิจกรรมที่ อบต. ดำเนินการเอง หรือร่วมดำเนินการกับส่วนราชการ ในกา
ตรวจสอบสุขภาพหรือสถานประกอบการอาหารในพื้นที่

คำอธิบาย

3.11 จำนวนครั้งในการประเมินความพึงพอใจของประชาชนต่อการจัดการสาธารณสุขระดับ
สาธารณสุข บริการทางสังคมและคุณภาพชีวิตของ อบต.

คำอธิบาย

บันทึกแบบออนไลน์



... ส่วนลดตามระเบียบการบริการลูกค้าสามารถไปขอสิทธิ์ได้จากส่วนงานส่งเสริม ส่วนงานผลิตภัณฑ์ชุมชนส่งเสริม ...



สำนักงานปลัดสำนักนายกรัฐมนตรี

การประเมินมาตรฐานชั้นต้นทางการจัดการศึกษาขององค์กรปกครองส่วนท้องถิ่น ประจำปี 2567

องค์การบริหารส่วนตำบล โพนงามขั้นตอนการมอบหมายเจ้าหน้าที่
ประเมินมาตรฐานฯขั้นตอนที่ 1
การออกเอกสารเชิญ**ขั้นตอนที่ 2**
ประเมินการให้บริการสาธารณะ

- แบบสอบถามที่ 2-1
- แบบสอบถามที่ 2-2
- แบบสอบถามที่ 2-3
- แบบสอบถามที่ 2-4
- แบบสอบถามที่ 2-5
- แบบสอบถามที่ 2-6

ดาวน์โหลดแบบรวบรวมข้อมูลและ**คู่มือการใช้งาน**

สรุปจำนวน ผลรวมแบบประเมิน

ดูรายงานผลการประเมินตนเอง

- รายงานผลการประเมินรายแห่ง

ขอคืนเงิน ขอเสนอแนะ

กลั่นส่งทางอิเล็กทรอนิกส์

ขอแจ้งทราบ

รายการข้อมูล	หน่วย	จำนวน	จำนวนงบประมาณ พ.ศ.2566(บาท)	รูปแบบ พ.ศ. 2566	ไม่ได้ดำเนินการ ในปริมาณ พ.ศ
ด้านที่ 4 ด้านการศึกษา					
ด้านที่ 4 การศึกษา					
4.1 จำนวนศูนย์พัฒนาเด็กเล็กในสังกัด อบต. ที่ผ่านการประเมินมาตรฐานพัฒนาเด็กปฐมวัย แห่งชาติ	แห่ง	6	0	อบต. ดำเนินการเอง	▼
คำอธิบาย					
4.2 จำนวนเด็กในศูนย์พัฒนาเด็กเล็กและ เด็กใน โรงเรียนอนุบาล และเด็กในโรงเรียนประถมศึกษา ในสังกัด อบต. รวมถึงเด็กนักเรียนในโรงเรียนใน สังกัดอื่นที่ อบต. ให้การสนับสนุนหรืออุดหนุน ที่ ได้รับอาหารเสริม (นม) ครบถ้วน	คน	213	2532297.51	อบต. ดำเนินการเอง	▼
คำอธิบาย					
4.3 จำนวนเด็กในศูนย์พัฒนาเด็กเล็ก และเด็กใน โรงเรียนอนุบาล และเด็กในโรงเรียนประถมศึกษา ในสังกัด อบต. รวมถึงเด็กนักเรียนในโรงเรียนใน สังกัดอื่นที่ อบต. ให้การสนับสนุนหรืออุดหนุนให้ ได้รับอาหารกลางวันที่มีคุณค่าทางโภชนาการ ครบถ้วน	คน	1263	5735658	อบต. ดำเนินการเอง	▼
คำอธิบาย					
4.4 จำนวนเด็กด้อยโอกาส เด็กพิการที่ได้รับการสนับสนุนด้านการศึกษา หรือด้านการเงิน หรือวัสดุ อุปกรณ์จาก อบต.	คน				▼
คำอธิบาย					
4.5 จำนวน โครงการหรือกิจกรรมเกี่ยวกับ การส่งเสริมอาชีพหรือวิชาชีพให้แก่เด็กเรียนใน โรงเรียนใน สังกัด อบต. หรือนักเรียนในโรงเรียนในสังกัดอื่นที่ อบต. ให้การสนับสนุนหรืออุดหนุน	โครงการ หรือกิจกรรม				▼
คำอธิบาย					
4.6 จำนวนโครงการหรือกิจกรรมที่ อบต. ดำเนินการ หรือให้การสนับสนุนในการส่งเสริมการเรียนรู้ เกี่ยวกับเทคโนโลยี วิทยาศาสตร์ ทักษะคอมพิวเตอร์ หรือการใช้เท่าทันโลกดิจิทัล ให้แก่นักเรียน ใน โรงเรียนในสังกัด อบต. รวมถึงนักเรียนในโรงเรียนในสังกัดอื่นที่ อบต. ให้การสนับสนุนหรืออุดหนุน	โครงการ หรือกิจกรรม				▼
คำอธิบาย					
4.7 จำนวนโครงการหรือกิจกรรมที่ อบต. ดำเนินการ หรือให้การสนับสนุนในการส่งเสริมการสอน ภาษาอังกฤษแก่เด็กในสังกัด อบต. รวมถึงเด็กของ อบต. รวมถึงนักเรียนในโรงเรียนในสังกัดอื่น ที่ อบต. ให้การสนับสนุนหรืออุดหนุน	โครงการ หรือกิจกรรม				▼
คำอธิบาย					
4.8 จำนวนครั้งในการประเมินความพึงพอใจของประชาชนต่อการจัดการศึกษาและด้านการศึกษา ของ อบต.	ครั้ง				▼
คำอธิบาย					

บันทึกแบบสอบถาม

พร้อมกรอก

พร้อมข้อมูล



สำนักงานปลัดสำนักนายกรัฐมนตรี

องค์การบริหารส่วนตำบล โพนงาม

ขั้นตอนการมอบหมายเจ้าหน้าที่
ประเมินมาตรฐานฯ

ขั้นตอนที่ 1

กรอข้อมูลพื้นฐาน

ขั้นตอนที่ 2

ประเมินการให้บริการสาธารณะ

- แบบสอบถามที่ 2-1

- แบบสอบถามที่ 2-2

- แบบสอบถามที่ 2-3

- แบบสอบถามที่ 2-4

- แบบสอบถามที่ 2-5

- แบบสอบถามที่ 2-6

ความถี่และแนวรวบรวมข้อมูลและ

คู่มือการใช้งาน

สุราษฎร์ธานี (กรอข้อมูลประเมิน)

ดูรายงานผลการประเมินตนเอง

- รายงานผลการประเมินตนเอง

ขอคัดลอก ขอเสนอแนะ:

กลุ่มสำนักงานคดี

อัยการฯ

อัยการฯ

การประเมินมาตรฐานขั้นตอนการให้บริการสาธารณะ ขององค์การบริหารส่วนตำบล โพนงาม ประจำปี 2567

รายการข้อมูล	หน่วย	จำนวน	จำนวนงบประมาณ พ.ศ.2566(บาท)	รูปแบบ พ.ศ. 2566	ในปีได้ดำเนิน การ ใน ปีงบประมาณ พ.ศ
<p>ด้านที่ 5 ด้านการจัดระเบียบชุมชนและการรักษาความสงบปลอดภัย</p> <p>ด้านที่ 5 การจัดระเบียบชุมชนและการรักษาความสงบปลอดภัย</p> <p>5.1 จำนวนแผนป้องกันและบรรเทาสาธารณภัยประเภทสำคัญที่เกิดขึ้นในพื้นที่ ที่ อบต. ได้ดำเนินการ แล้วหรือ ยังไม่</p> <p>0</p> <p>อบต. ดำเนินการเอง</p>	แผนหรือ ฉบับ	9	0		▼
<p>คำอธิบาย</p> <p>5.2 จำนวนอาสาสมัครป้องกันภัยฝ่ายพลเรือน (อปพร.) ที่ อบต. สนับสนุนจัดตั้งขึ้น รวมทั้งจำนวนอาสา สมัครป้องกันสาธารณภัยของมูลนิธิ สมาคม ชมรม หรืออื่น ๆ ที่ตั้งขึ้นถูกต้องตามกฎหมายในเขต พื้นที่</p> <p>194300</p> <p>อบต. ดำเนินการเอง</p>	คน	50	194300		▼
<p>คำอธิบาย</p> <p>5.3 จำนวนกล้องโทรทัศน์วงจรปิด (CCTV) ด้านความปลอดภัยของ อบต. ที่ติดตั้งในพื้นที่สาธารณะที่ ชำรุดเสียหาย และสามารถซ่อมแซมให้ใช้งานได้ปกติ 24 ชั่วโมง</p> <p>กล้อง</p>	กล้อง				▼
<p>คำอธิบาย</p> <p>5.4 จำนวนศูนย์หรือช่องทางทางด่วนหรือช่องทางต่าง ๆ เช่น ศูนย์ไกลเกลี่ยข้อพิพาท ศูนย์ยุติธรรม ชุมชน ศูนย์บริการประชาชน ศูนย์ดำรงธรรม ศูนย์ one stop service ศูนย์ส่งเสริมการมีส่วนร่วมของ ประชาชน หรือจากช่องทางสื่อออนไลน์อื่น ๆ ที่ อบต. จัดให้หรือดำเนินการ</p> <p>ศูนย์หรือ ช่องทาง</p> <p>4</p> <p>อบต. ดำเนินการเอง</p>	ศูนย์หรือ ช่องทาง	4	0		▼
<p>คำอธิบาย</p> <p>5.5 จำนวนเรื่องร้องทุกข์ต่าง ๆ ของประชาชน จากศูนย์รับเรื่องร้องทุกข์ ศูนย์ไกลเกลี่ยข้อพิพาท ศูนย์ยุติธรรมชุมชน ศูนย์บริการประชาชน ศูนย์ดำรงธรรม ศูนย์ one stop service ศูนย์ส่งเสริมการมีส่วน ร่วมของประชาชน หรือจากช่องทางสื่อออนไลน์อื่น ๆ ที่ส่งให้ อบต. ดำเนินการ และได้รับการแก้ไข ปัญหา หรือได้รับการให้ความช่วยเหลือจาก อบต. หรือ อบต. ประสานงานส่งต่อหน่วยงานที่เกี่ยวข้อง ดำเนินการต่อไป</p> <p>เรื่อง</p> <p>1</p> <p>อบต. ดำเนินการเอง</p>	เรื่อง	1	0		▼
<p>คำอธิบาย</p> <p>5.6 จำนวนครั้งในการประเมินความพึงพอใจของประชาชนต่อการจัดการบริหารสาธารณะด้านการจัดระเบียบ ชุมชนและการรักษาความสงบปลอดภัยของ อบต.</p> <p>ครั้ง</p>	ครั้ง				▼
<p>คำอธิบาย</p>					▼

เป็นข้อมูลแบบสอบถาม

ฟอรัมกรอก

ฟอรัมข้อมูล

สงวนลิขสิทธิ์ - การนำข้อมูลไปเผยแพร่โดยไม่ได้รับอนุญาตถือว่าผิดกฎหมาย



สำนักงานปลัดสำนักนายกรัฐมนตรี

องค์การบริหารส่วนตำบล โพนงาม

ขั้นตอนการมอบหมายเจ้าหน้าที่

ประเมินมาตรฐาน

ขั้นตอนที่ 1

กรณีสืบค้นฐาน

ขั้นตอนที่ 2

ประเมินการให้บริการสาธารณะ

- แบบสอบถามที่ 2-1

- แบบสอบถามที่ 2-2

- แบบสอบถามที่ 2-3

- แบบสอบถามที่ 2-4

- แบบสอบถามที่ 2-5

- แบบสอบถามที่ 2-6

ดาวน์โหลดแบบรวบรวมข้อมูลและ

คู่มือการใช้งาน

สรุปรายงาน ผลการประเมินประเมิน

รายงานผลการประเมินตนเอง

- รายงานผลการประเมินตนเอง

ข้อดีข้อเสีย ข้อเสนอแนะ


กลุ่มส่วนนำหลัก

ข้อมูล ประมวล

การประเมินมาตรฐานตามตัวชี้วัดการให้บริการสาธารณะ: ขององค์กรปกครองส่วนท้องถิ่น ประจำปี 2567

รายการข้อมูล	หน่วย	จำนวน	จำนวนงบประมาณ พ.ศ.2566(บาท)	รูปแบบ พ.ศ. 2566	ไม่ได้ดำเนินการ ใน งบประมาณ พ.ศ
ด้านที่ 6 ด้านการส่งเสริมเศรษฐกิจชุมชน อาชีพ การท่องเที่ยว และการลงทุน					
ด้านที่ 6 การส่งเสริมเศรษฐกิจชุมชน อาชีพ การท่องเที่ยว และการลงทุน					
6.1 จำนวนกลุ่มอาชีพต่าง ๆ เช่น กลุ่มเกษตรกร กลุ่มสาขาอาชีพชุมชน กลุ่มแปรรูปการผลิต กลุ่ม การท่องเที่ยว กลุ่มอาชีพใหม่ ฯลฯ ที่ อบรม, ส่งเสริม หรือให้การสนับสนุนให้สามารถดำเนินการ ได้อย่างยั่งยืน และมีรายได้ต่อเนื่อง	กลุ่ม	4	0	อบต. ดำเนินการเอง	▼
<u>คำอธิบาย</u>					
6.2 จำนวนโครงการหรือกิจกรรม ที่ อบรม, ส่งเสริมหรือให้การสนับสนุน กลุ่มอาชีพต่าง ๆ เช่น กลุ่มเกษตรกร กลุ่มสาขาอาชีพชุมชน กลุ่มแปรรูปการผลิต กลุ่มการท่องเที่ยว กลุ่มอาชีพใหม่ ฯลฯ ให้สามารถดำเนินการได้อย่างยั่งยืนและมีรายได้ต่อเนื่อง	โครงการ หรือ กิจกรรม	4	0	อบต. ดำเนินการเอง	▼
<u>คำอธิบาย</u>					
6.3 จำนวนโครงการหรือกิจกรรม ที่ อบรม, ดำเนินการ หรือให้การสนับสนุน ส่งเสริม หรือจัดให้มี ศูนย์แสดงสินค้าชุมชน ศูนย์จำหน่ายสินค้า ตลาดนัด ตลาดชุมชน ถนนคนเดิน ถนนวัฒนธรรม ตลาดน้ำ หรือตลาดเก่า	โครงการ หรือ กิจกรรม	1	0	อบต. ดำเนินการเอง	▼
<u>คำอธิบาย</u>					
6.4 จำนวนโครงการหรือกิจกรรมที่ อบรม, ดำเนินการ หรือให้การสนับสนุนในการปรับปรุง ซ่อมแซม บำรุงรักษา และฟื้นฟูแหล่งท่องเที่ยวให้มีสภาพที่เหมาะสม ต่อการท่องเที่ยว	โครงการ หรือ กิจกรรม	1	0	อบต. ดำเนินการเอง	▼
<u>คำอธิบาย</u>					
6.5 จำนวนโครงการหรือกิจกรรมที่ อบรม, ดำเนินการ หรือให้การสนับสนุนในการกระตุ้น หรือส่งเสริมการท่องเที่ยว และการให้ความรู้เกี่ยวกับประวัติความเป็นมาของแหล่งท่องเที่ยว	โครงการ หรือ กิจกรรม				●
<u>คำอธิบาย</u>					
6.6 จำนวนช่องทางหรือแหล่งเผยแพร่ข้อมูลเกี่ยวกับบริการให้คำปรึกษา หรือแนะนำในการขอใบ อนุญาต จดทะเบียนพาณิชย์ หรือการส่งเสริมการลงทุนในพื้นที่ทั้งการให้คำปรึกษา หรือแนะนำ ที่สำนักงาน อบรม, โดยตรง หรือให้คำแนะนำผ่านทางสื่อออนไลน์ เช่น เว็บไซต์ หรือเพจมี หรือผ่านช่องทางสื่อออนไลน์อื่น ๆ	ช่องทาง หรือแหล่ง				●
<u>คำอธิบาย</u>					
6.7 จำนวนครั้งในการประเมินความพึงพอใจของประชาชนต่อการจัดการบริการสาธารณะด้านการส่งเสริมเศรษฐกิจชุมชน อาชีพ การท่องเที่ยว และการลงทุนของ อบรม.	ครั้ง	4	0	อบต. ดำเนินการเอง	▼
<u>คำอธิบาย</u>					

บันทึกแบบสอบถาม



พร้อมข้อมูลกรอก
พร้อมข้อมูล



สำนักงานปลัดสำนักนายกรัฐมนตรี

องค์การบริหารส่วนตำบล โพนงาม

ขั้นตอนการมอบหมายเจ้าหน้าที่
ประจำเขตตำบล

ขั้นตอนที่ 1

กรอบขอบเขตพื้นฐาน

ขั้นตอนที่ 2

ประเมินการให้บริการสาธารณะ

- แบบสอบถามที่ 2-1

- แบบสอบถามที่ 2-2

- แบบสอบถามที่ 2-3

- แบบสอบถามที่ 2-4

- แบบสอบถามที่ 2-5

- แบบสอบถามที่ 2-6

ดาวน์โหลดแบบรวบรวมข้อมูลและ

คู่มือการใช้งาน

สรุปจำนวน ผู้ร้องขอแบบสำรวจ

ดูรายงานผลการประเมินตนเอง

- รายงานผลการประเมินตนเอง

ขอคืนเงิน ขอลงทะเบียน

ก่อนส่งงานหลัก

นอกจากนี้ยังมี

-

-

-

-

-

-

-

-

-

-

-

-

-

-

-

-

-

-

-

-

-

-

-

-

-

-

-

-

-

-

-

การประเมินมาตรฐานขั้นตอนการให้บริการสาธารณะขององค์การบริหารส่วนท้องถิ่น ประจำปี 2567

รายละเอียด	หน่วย	จำนวน	จำนวนงบประมาณ พ.ศ.2566(บาท)	ตรวจสอบโดย	ส่งข้อมูลแบบสอบถาม ในปีดำเนินการ ใน ปีงบประมาณ พ.ศ.
ด้านที่ 7 ด้านการจัดการทรัพยากรธรรมชาติและสิ่งแวดล้อม ด้านที่ 7 การจัดการทรัพยากรธรรมชาติและสิ่งแวดล้อม					
7.1 จำนวนโครงการหรือกิจกรรมที่ อบต. ดำเนินการในการเร่งรัดประชาสัมพันธ์ การลด ปริมาณขยะ หรือการคัดแยกขยะ	โครงการหรือ กิจกรรม	5	30000	อบต. ดำเนินการเอง	✓
คำอธิบาย					
7.2 ปริมาณขยะมูลฝอยในพื้นที่ อบต. ที่ถูกกำจัดอย่างถูกสุขลักษณะ ตามกฎ ระเบียบ ขั้นตอน ตามหลักวิชาการของกระทรวงสาธารณสุขหรือหน่วยงานอื่นที่เกี่ยวข้อง	ตัน	478.961	490000	อบต. ดำเนินการเอง	✓
คำอธิบาย					
7.3 ปริมาณขยะอันตราย และขยะติดเชื้อในพื้นที่ อบต. ที่ถูกส่งต่อไปกำจัดอย่างถูก สุขลักษณะ ตามกฎ ระเบียบ ขั้นตอนตามหลักวิชาการของกระทรวงสาธารณสุข หรือหน่วยงาน อื่นที่เกี่ยวข้อง	ตัน	2.6	0	อบต. ทำร่วมกับ อบพ. อื่น	✓
คำอธิบาย					
7.4 จำนวนโครงการหรือกิจกรรม ของ อบต. ในการส่งเสริมการปลูกต้นไม้ การอนุรักษ์ดูแล รักษาป่า หรือการขยายสิ่ง หรือการจัดการเกี่ยวกับปัญหาหน้าน้ำเสีย	โครงการ หรือกิจกรรม	3	0	อบต. ดำเนินการเอง	✓
คำอธิบาย					
7.5 จำนวนโครงการหรือกิจกรรมที่ อบต. ดำเนินการในการจัดอบรมหรือประชาสัมพันธ์ให้ความ รู้แก่ประชาชนเกี่ยวกับการดูแลรักษาป่า รักษาไฟฟ้า การป้องกันไฟฟ้า การเผาในที่โล่ง ภัย จากการเผาในที่โล่ง หรือการทำแนวกันไฟป่า	โครงการ หรือกิจกรรม	5	0	อบต. ดำเนินการเอง	✓
คำอธิบาย					
7.6 จำนวนครั้งที่ อบต. จัดส่งอาสาสมัครป้องกันไฟป่าเข้าร่วมอบรมกับหน่วยงานที่เกี่ยวข้อง	ครั้ง			-	●
คำอธิบาย					
7.7 จำนวนโครงการหรือกิจกรรมที่ อบต. ดำเนินการในการเร่งรัดประชาสัมพันธ์ เพื่อป้องกัน และลดค่าฝุ่น PM 2.5 และการลดมลพิษทางอากาศ	โครงการ หรือกิจกรรม	3	0	อบต. ดำเนินการเอง	✓
คำอธิบาย					
7.8 จำนวนโครงการหรือกิจกรรมที่ อบต. ดำเนินการในการเร่งรัดการลดภาวะโลกร้อนและส่งเสริม การใช้พลังงานสะอาด	โครงการหรือ กิจกรรม	5	0	อบต. ดำเนินการเอง	✓
คำอธิบาย					
7.9 จำนวนครั้งในการประเมินความพึงพอใจของประชาชนต่อการจัดการสาธารณะด้านการ จัดการทรัพยากรธรรมชาติและสิ่งแวดล้อมของ อบต.	ครั้ง			-	●
คำอธิบาย					
ด้านที่ 8 การส่งเสริมศิลปะ วัฒนธรรม ภูมิปัญญาชาวบ้าน และโบราณสถาน 8.1 จำนวนโครงการหรือกิจกรรม ที่ อบต. ดำเนินการ หรือสนับสนุนในการส่งเสริม หรืออนุรักษ์ ศิลปะ วัฒนธรรม ประเพณีท้องถิ่น หรือภูมิปัญญาชาวบ้าน	โครงการ หรือกิจกรรม	1	80000	อบต. ดำเนินการเอง	✓
คำอธิบาย					

8.2 จำนวนแหล่งการเรียนรู้ในห้องต้นเกี่ยวกับศิลปะ วัฒนธรรม ประเพณี ภูมิปัญญาท้องถิ่น และโบราณสถาน ที่ อบต. ดำเนินการ หรือให้การส่งเสริมสนับสนุน

คำอธิบาย

8.3 จำนวนครั้งในการประเมินความพึงพอใจของประชาชนต่อการจัดการสาธารณะด้านการส่งเสริมศิลปะ วัฒนธรรม ภูมิปัญญาชาวบ้าน และโบราณสถานของ อบต.

คำอธิบาย



บันทึกแนบลงอนตาม

ฟอร์นกรอก



ฟอร์นข้อมูล



4/10/25 10:05:00 AM - การจัดการระบบส่งเสริมศิลปวัฒนธรรม อบต.บ้านไร่

เอกสารการดำเนินการประเมินมาตรฐานขั้นตํ่าการจัดบริการสาธารณสุขของ อปท. ประจำปี ๒๕๖๗



หรือ

<https://drive.google.com/drive/folders/11O5giiYMgiTci7YceNQKVVOgyHSO-Z42?usp=sharing>